

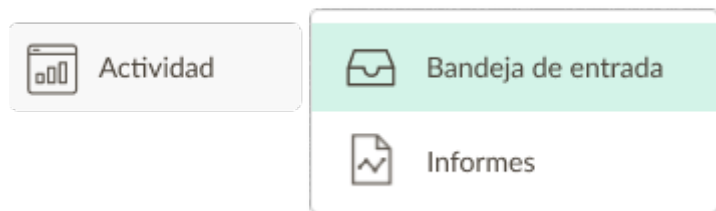
Analíticas e informes

Consulta el uso de las vcards de tus empleados y los formularios enviados

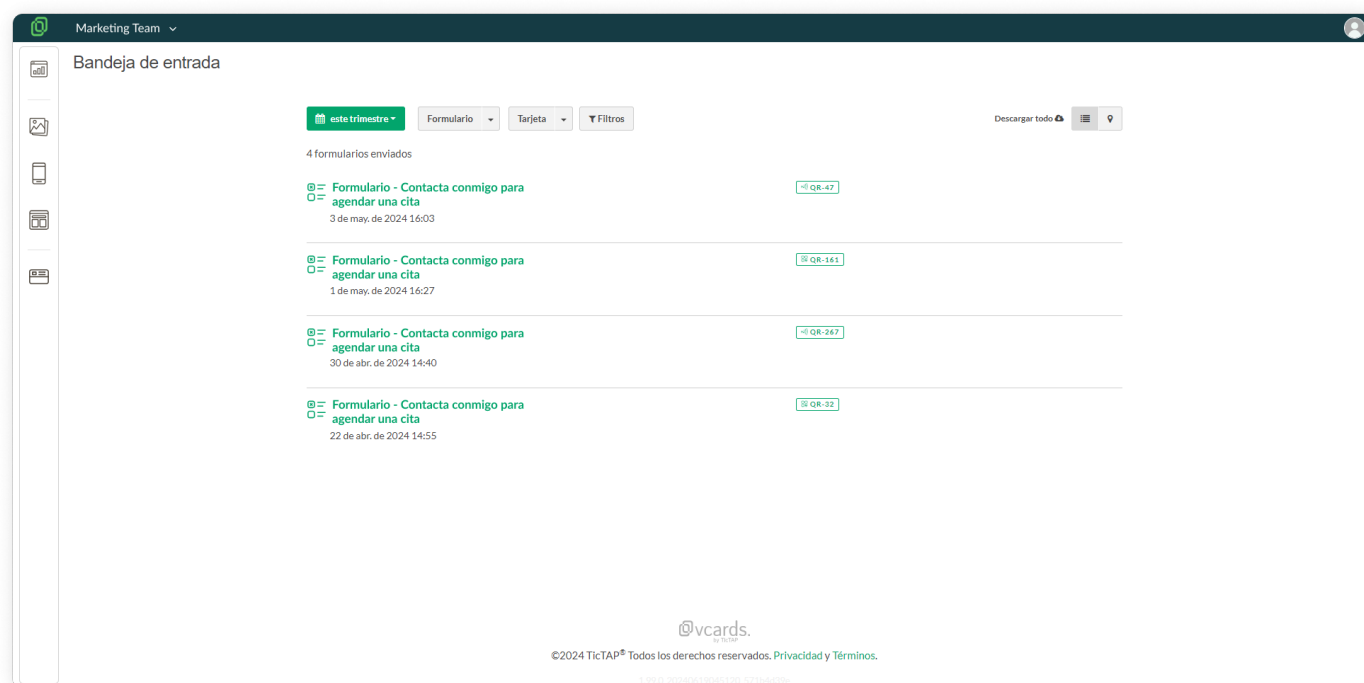
- [Consultar datos de formularios](#)
- [Consultar informes](#)

Consultar datos de formularios

Para consultar los formularios enviados desde tu app, ve al menú lateral izquierdo y selecciona *Actividad > Bandeja de entrada*:



Aquí encontrarás todos los formularios enviados por tu equipo. Puedes filtrar por fecha, formulario o categoría:

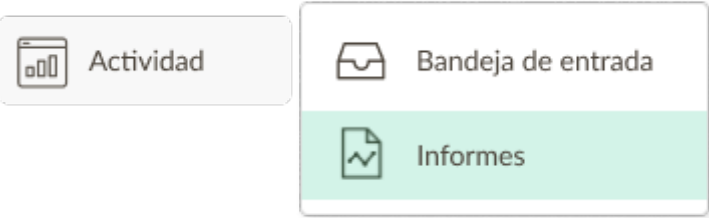


?? Recuerda que sólo verás formularios si has creado un formulario en tu app y si se han enviado formularios.

Para saber cómo utilizar los formularios de vcards para recopilar datos de usuario y incrementar leads en ferias, lee el siguiente artículo: [¿Cómo usar las vcards para incrementar Leads en ferias?](#)

Consultar informes

Para revisar los informes de cada una de tus tarjetas y marcas, dirígete a *Actividad > Informes*.



En esta sección podrás observar el número de visitas, el número de formularios enviados y la última fecha de visita para cada tarjeta o marca. Aquí podrás entender cómo se utilizan las vcards de tu empresa, como por ejemplo qué departamentos las utilizan más.

Marketing Team

Informes

TarjetasMarcas

Últimos 7 días

Ordenado porvisitada recientemente

10 resultados			
Calvin Hughes Última visita el 25 de jun. de 2024 11:00 Último formulario: 6 de sep. de 2023 21:12	3 visitas	0 formularios enviados	Ver informe
Wayne Trematick Última visita el 25 de jun. de 2024 9:06 Último formulario: 20 de jul. de 2023 14:19	1 visitas	0 formularios enviados	Ver informe
Adam Padley Última visita el 24 de jun. de 2024 13:12	3 visitas	0 formularios enviados	Ver informe
Joe Lynch Última visita el 23 de jun. de 2024 10:36	20 visitas	0 formularios enviados	Ver informe
Adam Lolley Última visita el 21 de jun. de 2024 23:56 Último formulario: 27 de feb. de 2024 19:06	3 visitas	0 formularios enviados	Ver informe
QR-B4 Última visita el 21 de jun. de 2024 15:41	6 visitas	0 formularios enviados	Ver informe
Steve Liddell	4	0	

Si quieres acceder al informe completo de cada tarjeta, haz clic en el botón de “Ver informe”. Aquí tendrás un informe más detallado de los informes de la tarjeta, como por ejemplo el número de Visitas por idioma, Visitas por dispositivo o Visitas por navegador.

Marketing Team

Informe de la Etiqueta

ANALÍTICA

Calvin Hughes

del 19 de jun. de 2023 al 25 de jun. de 2024

193

Visitas

3

3 formularios enviados

2% de las visitas han rellenado formulario

Visitas

Formularios enviados

Actividad

193 visitas

Visitas por idioma

Visitas por dispositivo

Visitas por Navegador

Idioma	Total
en_GB	144 74.61%
en_US	37 19.17%
es_ES	11 5.7%

Device	Total
Apple iPhone	127 65.8%
desktop	49 25.39%
unknown	10 5.18%

Browser	Total
Mobile Safari	109 56.48%
Microsoft Edge	19 9.84%
unknown	19 9.84%