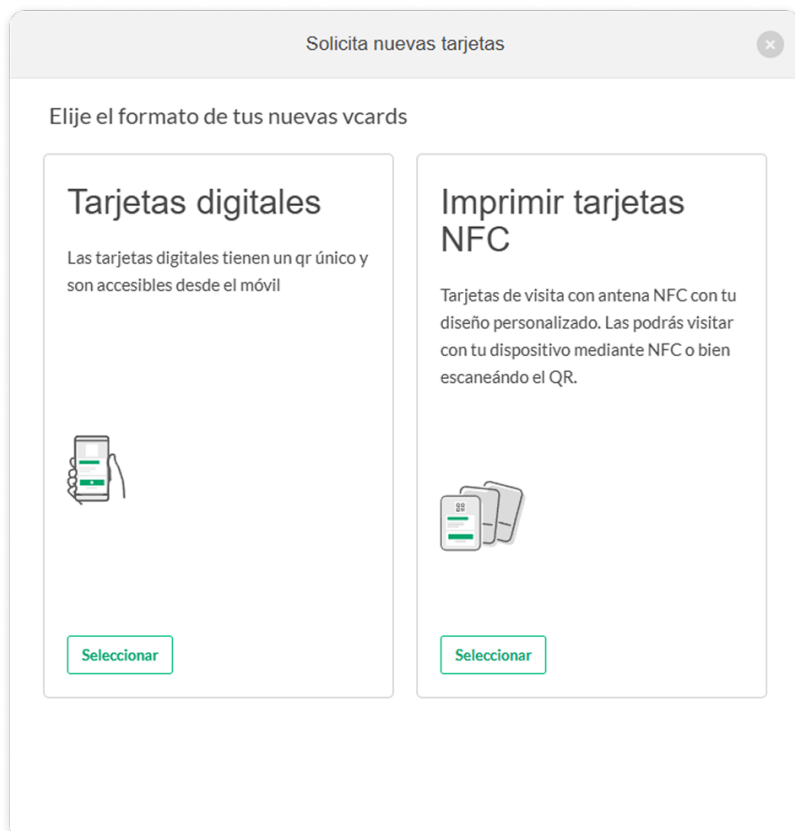



# Pedir más tarjetas en blanco

Aquí podrás crear tarjetas sin necesidad de añadir información. Podrás agregarla después, cuando lo necesites. Es importante que rellenes los datos antes de imprimir las tarjetas.

1. Desde la **sección de Tarjetas**, haz click en el botón de **Quiero más tarjetas**, lo encontrarás arriba a la izquierda:




2. Se abrirá el siguiente panel:

Solicita nuevas tarjetas

Elije el formato de tus nuevas vcards

### Tarjetas digitales


Las tarjetas digitales tienen un qr único y son accesibles desde el móvil



Seleccionar

### Imprimir tarjetas NFC

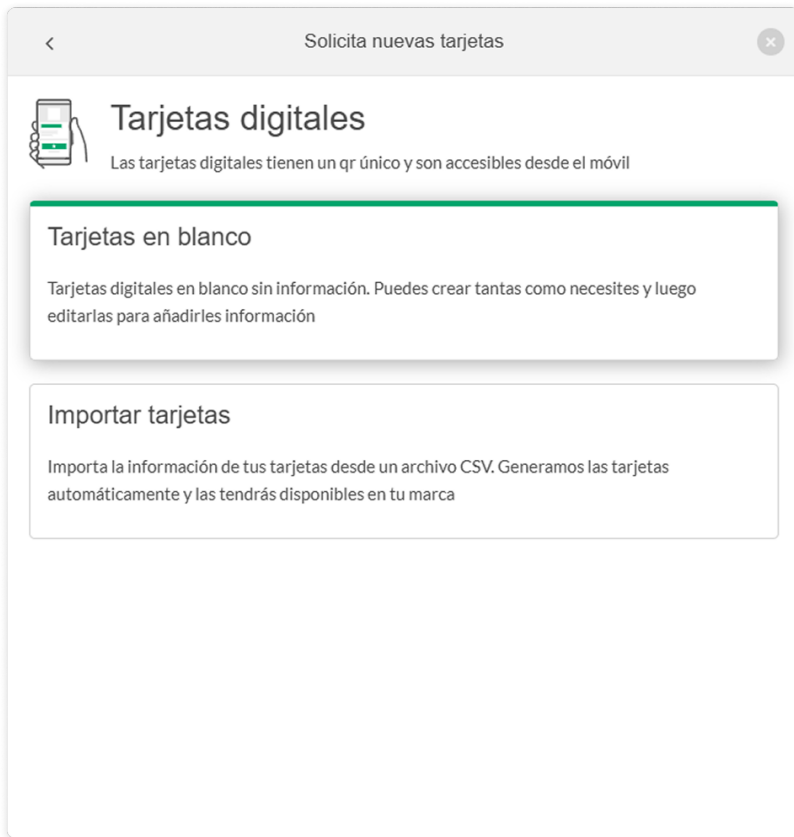
Tarjetas de visita con antena NFC con tu diseño personalizado. Las podrás visitar con tu dispositivo mediante NFC o bien escaneando el QR.



Seleccionar

3. Vamos a empezar por las tarjetas Digitales QR

4. **Tarjetas en blanco:** Se crean instantáneamente y puedes modificar los datos después de la solicitud de nuevas tarjetas.



5. Elige la **cantidad y la marca** de las nuevas tarjetas, cuando generes las tarjetas solo tardara unos pocos segundos en estar listas!



## Tarjetas digitales

Las tarjetas digitales tienen un qr único y son accesibles desde el móvil

Número de tarjetas a generar

- 1 +

Escoge una marca

VCards By TicTAP ▾

Generar