


# ¿Cómo añado mi vcard al escritorio?

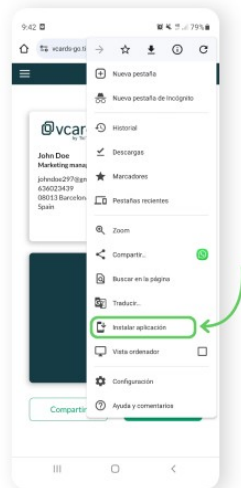
Añadir tu vcard al escritorio de tu smartphone es la manera más fácil de acceder directamente a ella. Es un proceso sencillo que te permitirá tener toda tu información de contacto a mano con solo un toque. Sigue estos sencillos pasos para añadir tu vcard desde dispositivos Android o iOS:



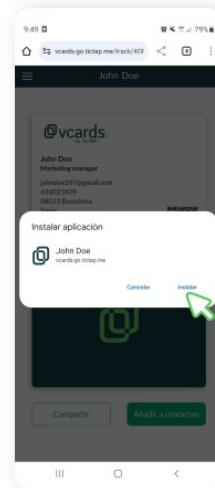
## Android



**1.**  
Haz click en el icono ☰ en la parte superior



**2.**  
Haz click en "Instalar aplicación"



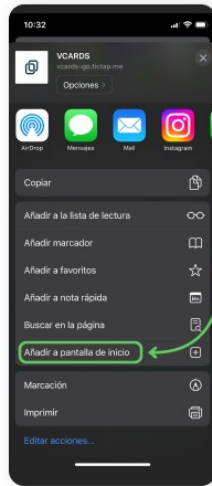
**3.**  
Haz click en "Instalar"



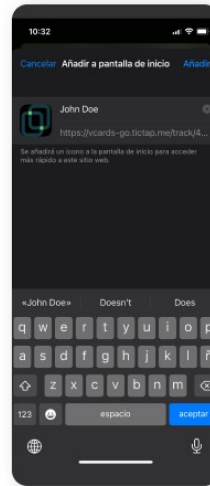
**4.**  
¡Listo! Ya tienes tu vcard en el móvil



1.  
Haz click en el icono   
en la parte inferior



2.  
Haz click en "Añadir a  
pantalla de inicio"



3.  
Escribe un nombre  
para el icono



4.  
¡Listo! Ya tienes tu  
vcard en el móvil